

Procédure pour la première connexion à L'ENT L'Éduc de Normandie des lycées de l'académie de Rouen (Document destiné aux parents) – Rentrée scolaire 2018

<https://nero.l-educdenormandie.fr>

Depuis la rentrée scolaire 2014, l'Espace Numérique de Travail (ENT) des Lycées de l'Académie de Rouen, met toute la scolarité de vos enfants à portée de clic.

Grâce à cet ENT, avec **un seul identifiant et un seul mot de passe**, vous pourrez :

- Consulter leurs notes et absences,
- Suivre leur scolarité,
- Échanger avec leurs professeurs ou le personnel administratif du lycée,
- Être informé de l'actualité de l'établissement, des réunions parents-professeurs, des voyages scolaires, consulter le cahier de texte de vos enfants...

Comment vous connecter ? C'est très simple, il suffit de suivre la procédure décrite ci-dessous.

Version N°12, le 5 septembre 2018, mise à jour RS2018



1 - Cas où vous ne possédez pas encore de compte Téléservices activé.	3
1.1- Connectez-vous sur les Téléservices.....	3
1.2- Page de première connexion aux Téléservices :	4
1.3- Page de connexion à l'ENT :	5
1.4- Accepter la charte d'utilisation de l'ENT	5
1.5- Vous êtes arrivé sur l'ENT :	5
2- Cas où vous possédez déjà un compte Téléservices activé.	6
2.1- Page de connexion à l'ENT :	6
2.2- Acceptez la charte d'utilisation de l'ENT	6
.....	6

1 - Cas où vous ne possédez pas encore de compte Téléservices activé.

Votre établissement vous a remis un document intitulé « ***mise à disposition de services en ligne pour suivre la scolarité de votre enfant.*** Il contient un identifiant et un mot de passe provisoire.

Identifiant : prénom.nom

Mot de passe * : xxxxxxxx

* Mot de passe provisoire, à modifier lors de la première connexion.

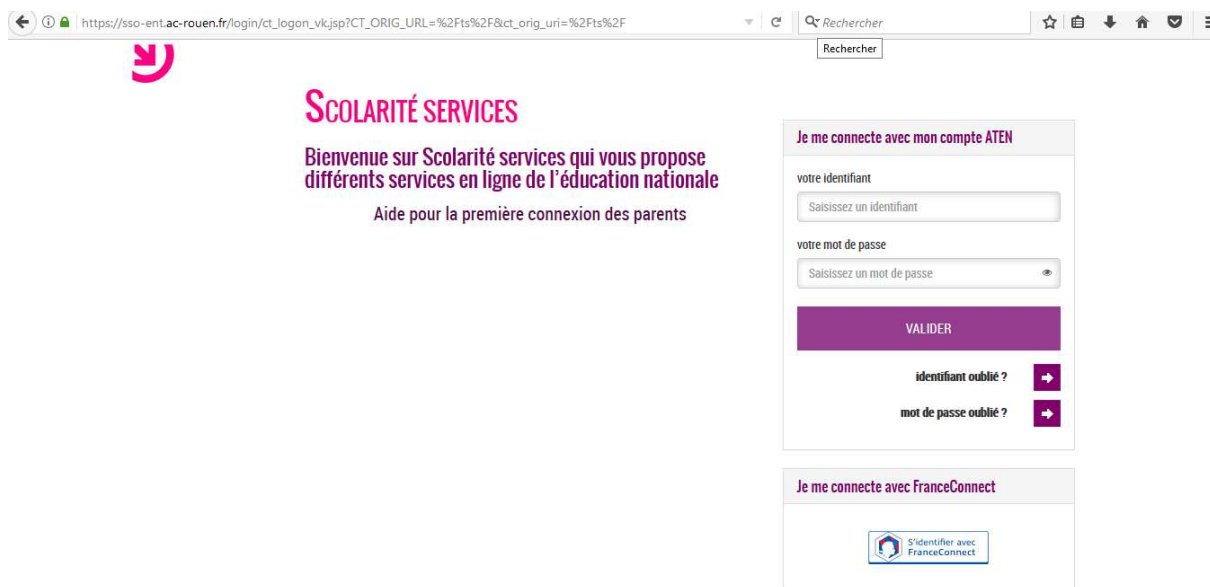
Attention : le mot de passe provisoire n'est valable que 3 mois, au-delà il faut en demander un nouveau.

1.1- Connectez-vous sur les Téléservices

Allez sur le site : <https://teleservices.ac-rouen.fr/ts>

(ou <https://nero.l-educdenormandie.fr/>, puis cliquez sur le profil « parents »).

Puis saisissez votre identifiant et votre mot de passe provisoire et cliquez sur « valider ».



https://sso-ent.ac-rouen.fr/login/ct_logon_vk.jsp?CT_ORIG_URL=%2Fts%2F&ct_orig_uri=%2Fts%2F

Rechercher

Rechercher

SCOLARITÉ SERVICES

Bienvenue sur Scolarité services qui vous propose différents services en ligne de l'éducation nationale

Aide pour la première connexion des parents

Je me connecte avec mon compte ATEN

votre identifiant

Saisissez un identifiant

votre mot de passe

Saisissez un mot de passe

VALIDER

identifiant oublié? →

mot de passe oublié? →

Je me connecte avec FranceConnect

S'identifier avec FranceConnect

1.2- Page de première connexion aux Téléservices :

Vous accédez ensuite à la page suivante. Vous la complétez en indiquant un nouveau mot de passe que vous aurez défini et que vous devrez confirmer, votre adresse mail et enfin la date de naissance de votre enfant (vérifiez bien que cette date est correcte).

Votre compte sera actif uniquement après avoir cliqué sur le lien présent dans le mail envoyé par : « Services en ligne de l'Education nationale » <teleservmaster@ac-rouen.fr>. **Attention selon les messageries ce lien peut se retrouver dans la boîte SPAM !**

Bonjour,

vous souhaitez accéder aux services en ligne de l'éducation nationale avec l'identifiant *prenom.nom*

Afin de pouvoir utiliser tous les services proposés, cliquez sur le lien ci-dessous et connectez-vous avec le mot de passe que vous avez choisi pour activer votre compte.
<http://sso-ent.ac-rouen.fr/aten-web/connexion/validerAdresseMail?code= HCpt03S8YTPsSTPhJd6MLqsdXGfmA5rmhKqnfOjC6rHV5gOa5vSoKp4RuodLxXi5OHWOqOzn>.

Vous disposez d'un délai de 3 mois pour l'activation de votre compte. Au-delà, le compte sera supprimé et vous devrez reprendre contact avec l'établissement pour en créer un nouveau.

En cas de problème, veuillez contacter l'établissement.


Cordialement.

L'administrateur des services en ligne.

1.3- Page de connexion à l'ENT :

Vous pouvez maintenant vous connecter sur l'ENT <https://nero.l-educdenormandie.fr/>

Vous cliquez sur cette icône :



Vous retrouverez la page « accédez à votre compte » et vous saisissez dorénavant votre identifiant et votre **nouveau mot de passe**.

1.4- Accepter la charte d'utilisation de l'ENT

Lisez la charte d'utilisation de l'ENT en cliquant sur « [conditions d'utilisation](#) », et cochez la case « veuillez cocher cette case afin de confirmer que vous avez lu et accepté l'ensemble des conditions d'utilisation de l'ENT ». Cliquez ensuite sur le bouton « valider ».

1.5- Vous êtes arrivé sur l'ENT :

The screenshot shows the ENT dashboard with the following sections:

- Actualités:**
 - Rappel conseil de classe:** Pour rappel, les conseils de classe auront lieu la semaine du 18 juin 2018, consultez le planning attaché ci-dessous pour connaître l'horaire et la salle attribuée. HÉLÈNE BACHELET LE 24/08/2018 15:30
 - L'enjeu énergétique: exercice de révision:** Il est possible de proposer aux élèves des exercices interactifs à réaliser en autonomie pour réviser un chapitre. L'exemple ci-dessous a été réalisé avec Leabii. NATHALIE VERSTRAETE LE 25/06/2018 13:42
 - Réviser le Bac avec l'INSEE:** L'insee a mis en place Statapprendre, en collaboration avec l'éducation nationale. Vous y trouverez des exercices en ligne pour réviser le programme de SES. NATHALIE VERSTRAETE LE 13/06/2018 23:56
- Actualités de l'établissement:**
 - Bienvenue au lycée Picasso:** Lycée Pablo Picasso de Rouen. MICHEL NACCI LE 21/08/2018 17:15
 - Rentrée scolaire 2018:** En septembre 2018, ce sont près de 1700 élèves du secondaire et étudiants en CPGE qui débutent une nouvelle année scolaire au lycée. Consultez les dates. MICHEL NACCI LE 21/08/2018 17:13
 - Impressionnisme:** Définition [modifier | modifier le code] Premiers exemplaires [modifier | modifier le code] Même si ce n'est pas la discipline qui a fait naître les équations différentielles. HÉLÈNE BACHELET LE 04/05/2018 14:08
- Vie scolaire:**
 - HISTOIRE-GÉOGRAPHIE:** Absence non justifiée du 27/08/2018 à 09:00 au 27/08/2018 à 10:00. Le 27/08/2018 15/20
 - PHYSIQUE-CHIMIE:** Absence non justifiée du 28/08/2018 à 11:00 au 28/08/2018 à 11:55. Retard non justifié le 27/08/2018 à 10:30. Retard non justifié le 28/08/2018 à 08:00. Le 28/08/2018 3/20
- Emploi du temps:**
 - 08:00 - 09:00: Histoire-géographie (H. Bachelet)
 - 09:00 - 11:00: Espagnol lv2 (A. Durand)
 - 11:00 - 12:00: Physique-chimie (E. Forry)
 - 13:00 - 15:00: Mathématiques (R. Dabou)
- Pense-bête:**
 - Pour le 05/09 : Apporter les affaires de piscine
 - Pour le 25/09 : Ne pas oublier la calculatrice
- Devoirs:**
 - 4 septembre:** Histoire-géographie (Compléter la carte ci-jointe avec : - Les capitales de...)
 - 4 septembre:** Espagnol lv2 (Choisir une œuvre d'un artiste peintre espagnol et en...)
 - 18 septembre:** Mathématiques (Réviser tout les chapitres de géométrie vu l'année...)


2- Cas où vous possédez déjà un compte Téléservices activé.

Vous n'avez pas à activer votre compte dans ce cas, vous vous connectez directement sur la page de connexion.

2.1- Page de connexion à L'ENT :

Vous pouvez maintenant vous connecter sur l'ENT <https://nero.l-educdenormandie.fr/>

Vous cliquez sur cette icône :



Vous retrouvez la mire académique et vous saisissez votre identifiant et votre **mot de passe**.

2.2- Acceptez la charte d'utilisation de l'ENT

Lisez la charte d'utilisation de l'ENT en cliquant sur « [conditions d'utilisation](#) », et cochez la case « veuillez cocher cette case afin de confirmer que vous avez lu et accepté l'ensemble des conditions d'utilisation de l'ENT ». Cliquez ensuite sur le bouton « valider »

2.3- Vous êtes arrivé sur l'ENT :

The screenshot shows the ENT dashboard with the following sections:

- Actualités:**
 - Rappel conseil de classe:** Pour rappel, les conseils de classe auront lieu la semaine du 18 juin 2018, consultez le planning attaché ci-dessous pour connaître l'horaire et la salle attribuée. HÉLÈNE BACHELET LE 24/08/2018 15:30
 - L'enjeu énergétique: exercice de révision:** Il est possible de proposer aux élèves des exercices interactifs à réaliser en autonomie pour réviser un chapitre. L'exemple ci-dessous a été réalisé avec LEARN. NATHALIE VERSTRAETE LE 25/06/2018 13:42
 - Réviser le Bac avec l'INSEE:** L'Insee a mis en place Statapprendre, en collaboration avec l'éducation nationale. Vous y trouverez des exercices en ligne pour réviser le programme de SES. NATHALIE VERSTRAETE LE 13/06/2018 23:56
- Actualités de l'établissement:**
 - Bienvenue au lycée Picasso:** Lycée Pablo Picasso de Rouen. MICHEL NACCI LE 21/08/2018 17:15
 - Rentrée scolaire 2018:** En septembre 2018, ce sont près de 1700 élèves de secondaire et étudiants en CPGE qui débute une nouvelle année scolaire au lycée. Consultez les dates. MICHEL NACCI LE 21/08/2018 17:13
 - Impressionnisme:** Définition [modifier | modifier le code] Premiers exécutifs [modifier | modifier le code] Même si ce n'est pas la discipline qui a fait naître les équations différentielles. HÉLÈNE BACHELET LE 04/05/2018 14:08
- Vie scolaire:**
 - HISTOIRE-GEOGRAPHIE:** Absence non justifiée du 27/08/2018 à 09:00 au 27/08/2018 à 10:00. Le 27/08/2018 15/20
 - PHYSIQUE-CHIMIE:** Absence non justifiée du 28/08/2018 à 11:00 au 28/08/2018 à 11:55. Retard non justifié le 27/08/2018 à 10:30. Retard non justifié le 28/08/2018 à 08:00. Le 28/08/2018 3/20
- Emploi du temps:**
 - mar. 28/08/18
 - 08:00 - 09:00 Histoire-géographie H. Bachelet Salle:
 - 09:00 - 11:00 Espagnol lv2 A. Durand Salle:
 - 11:00 - 12:00 Physique-chimie E. Forry Salle:
 - 13:00 - 15:00 Mathématiques R. Dabou Salle:
- Pense-bête:**
 - Pour le 05/09 : Apporter les affaires de piscine
 - Pour le 25/09 : Ne pas oublier la calculatrice
- Devoirs:**
 - Septembre**
 - 4 mar.** Histoire-géographie Compléter la carte ci jointe avec : - Les capitales des
 - mar.** Espagnol lv2 Choisir une oeuvre d'un artiste peintre espagnol et en
 - 18** Mathématiques Réviser tout les chapitres de géométrie vu l'année